

Welcome to Greenman and the Magic Forest

Guraso agurgarriok:

Ongi etorri *Greenman eta the Magic Forest*-en Starter mailako mundu ikaragarria. Haur hezkuntzako ingeleseko kurtso hau zuen seme-alabak ingelesa modu naturalean ikasteko diseinatu da bereziki, ikasle gaztea den gogo eta jakin-minaz baliatuz. Kurtsoak umea naturaren magia sentitzera animatu nahi du gainontzekoak eta inguratzen duen mundua errespetatzen ikasten duen bitartean.

Greenman and the Magic Forest-ek ikasleak ingelesaren mundu zoragarria barneratzen ditu bi umeren abenturetan oinarrituz, Nico eta Sam eta hauek Greenmanekin, basoko zaintzaile magikoarekin, dituzten topaketekin. Ikasleek Nico eta Sam lagunduko dituzte ingurumena zaintzen, kanpoan gozatzen eta bizimodu osasuntsu eta gogotsua izaten ikasten duten bitartean.

Unitate bakoitzeko hizkuntza modu naturalean aurkezten da **Big Book** ipuinen bitartez, zuen seme-alaben irakasleak ahots ozenez eskolan irakurriko ditu. Ipuin hauek Sam eta Nico eta bere lagun Greenman, Stella, Rabbit eta Hedgehogren abenturak kontatzen dituzte. Umeek Sam eta Nicoren abenturen inguruko gauza gehiago jakin nahi izango dituzte, ingelesa ikasten duten bitartean. **Big Book** entzuteaz gain, ipuinen bertsio bizidunak ikusten ondo pasatuko dute.

Greenman and the Magic Forest-ek ere abesti asko erabiltzen ditu hizkuntza aurkeztu eta paraktikatzeko. Zuen seme-alabak abestuz gozatuko du, eta horrez gain, akziozko abestien bideoekin etxean zein gelan abestu eta dantzatu ahal izango du. Hau da A mailako Welcome unitatearen abestiaren letra: *Greenman and the Magic Forest*.



*Welcome to the magic forest.
Adventure has begun!
Greenman and the magic forest.
English is such fun!
Let's go to the magic forest.
Adventure has begun!
Greenman and the magic forest.
English is such fun!
Greenman and the magic forest.
Adventure has begun!*

Kurtsoan zehar, zuen seme-alabei ingelesaren ikaskuntzan laguntzeko aukera asko izango dituzue. Eskolatik etxera eramango dituen proiektu eta jarduerak partekatuz gozatu dezakezue. Gainera, gure **Greenman App** aplikazio itzelarekin jolas eta ariketa elkarreragileetan parte hartu dezakezue, eta abestien bideoekin dantzatu edo ipuin bizidunak batera ikusi.

Greenman eta basoko bere animalia magikoekin ondo pasatzea espero dugu!

Agur bero bat,

Eskolako irakaslea

Welcome Unit. The Magic Forest

Guraso agurgarriok:

Zuen seme-alaba *Greenman and the Magic Forest*-en mundu magikoan sartzeko zorian dago. Samen familia etxez aldatzen ari da Nicoren etxe albara, eta txakurrak lorategian sekretuzko burdinsare bat aurkitu du *Magic Forestera* eramaten duena...! Ipuin honetan zuen seme-alabak aurkezpenei buruz (*Hello, I'm (Sam). What's your name?*) eta ipuinetako pertsonai nagusien izenak (*Greenman, Sam, Nico, Rabbit, Hedgehog, Frog, Stella*) ikasiko ditu.

Greenman app erabiliz *Magic Foresten* abestia (*CD 1 – Track 10*) etxean jartzera eta zuen seme-alabarekin abestera animatuko zarete? Horrez gain, jolas elkarreragileetara jolastu dezakezue eta Greenman eta bere basoko animaliekin ondo pasatu dezakezue!

Agur bero bat,

Eskolako irakaslea

Unit 1. Let's Draw!

Guraso agurgarriok:

Zuen seme-alaba 1. unitatea hastear dago, **Let's Draw!** Honetan gelako hizegia (*teacher, table, hair, book, crayon, pencil*) eta "red" kolorea eta "circle" itxura ikasiko ditu. Horrelako esaldi errazak egingo ditu: *What's this? It's a (pencil). It's red.*

Big Book ipuinean Greenman triste dago basoa hostoz gainezka dagoelako. Orduan, Samek ideia txundigarri bat du...jolas batera jolastu eta hostoak marrazki itzelak egiteko erabili! Ipuin honetan, unitateko hiztegia eta egiturak errepasatu bitartean ikasleek triste eta pozik sentitzearen inguruan eta baita sormenak duen garrantziaren inguruan ikasiko dute. Zuen seme-alabak abesten eta unitateko abestiaren ekintzak egiten ikasiko ditu. 1. unitateko abestiaren izenburua, *Hello, everybody!*



*Hello everybody, what's your name?
I'm Sam. This is my chair.
I sit on my chair. I sit on my chair.
I sit on my chair like this.*

Honekin errepikatu:

*Nico / play on my table
Sam / draw with my pencil
Nico / colour with my crayon
Sam / read my book
Teacher / point at the circle*

Animatuko zarete zuen seme-alabekin batera jarduerak egiten eta abesten? abestiaren akziozko bideoa etxean jarri dezakezu **Greenman App** erabiliz. Horrez gain, jolas elkarreragileetara jolastu dezakezue edo ipuin biziduna ikusi.

Greenman eta basoko bere animalia magikoekin ondo pasatzea espero dugu!

Eskolako irakaslea



Unit 2. Let's Play!



Guraso agurgarriok:

Zuen seme-alaba 2. unitatea hastear dago, **Let's Play!** Unitate honetan jostailuen inguruko hiztegia (*ball, teddy, doll, train, bike, car*) edota "fast" eta "slow" bezalako kontzeptuak, "blue" kolorea eta "1" zenbakia ikasiko ditu. Horrez gain, horrelako esaldi errazak egingo ditu: *There's one (blue) (train). Here you are. / Thank you.*

Big Book ipuinean, umeeek euren jostailuak Greenman eta bere basoko lagunekin partekatzen dituzte, eta Rabitt bere peluxedun hartz urdin berriaz maiteminduko da! Ipuin honetan, unitateko hiztegia eta egiturak errepasatu bitartean ikasleek gogoak sentitzearen inguruan eta poztasunaren balioaren inguruan ikasiko dute.

Zuen seme-alabak abesten eta unitateko abestiaren ekintzak egiten ikasiko ditu. 2. unitateko abestiaren izenburua 2, *Look at my toys.*



*Look at my toys. Look at me.
There's one ball. Play with me!*

*Bounce the ball slow, slow, slow.
Bounce the ball fast, fast, fast.
Stop!*

Honekin errepikatu:


*train - move the train
bike - ride the bike
car - move the car*

Animatuko zarete zuen seme-alabekin batera jarduerak egiten eta abesten? abestiaren akziozko bideoa etxean jarri dezakezu **Greenman App** erabiliz. Horrez gain, jolas elkarreragileetara jolastu dezakezue edo ipuin biziduna ikusi.

Greenman eta basoko bere animalia magikoekin ondo pasatzea espero dugu!

Agur bero bat,

Eskolako irakaslea





Unit 3. The Big Monster

Guraso agurgarriok:

Zuen seme-alaba 3. unitatea hastear dago, **The Big Monster**. Unitate honetan aurpegiko hazpegiak (*face, eye, ear, mouth, nose, hair*) edota “big” eta “small” kontzeptuak ikasiko ditu. Horrelako esaldi errazak ere egingo ditu: *I can see (one) (big) (face). I can see (two) (big) (ears). It's got (one) (big) (mouth).*

Big Book ipuinean egun haizetsu bat da basoan eta Frog oso beldurtuta dago uretan aurpegi handi bat ikusi duelako! Sortez, Greenman bertan dago bere erreflexua baino ez dela erakusteko eta *It's windy!* dela gogoaraziko dio. Ipuin honetan ikasleek unitateko hiztegia eta egiturak errepasatu bitartean beldurra izatearen inguruan eta irudimenaren garrantziaren inguruan ikasiko dute.

Zuen seme-alabak abesten eta unitateko abestiaren ekintzak egiten ikasiko ditu. 3. unitateko abestiaren izenburua, *In and out*.



*Hello, everybody!
This is my face.*

*I've got one big mouth.
One big mouth!*

*I've got two big ears.
Two big ears!*

*I've got one big nose.
One big nose!*

*I've got two big eyes.
Two big eyes!*

On my face!


Honekin errepikatu: *small*

Animatuko zarete zuen seme-alabekin batera jarduerak egiten eta abesten? abestiaren akziozko bideoa etxean jarri dezakezu **Greenman App** erabiliz. Horrez gain, jolas elkarreragileetara jolastu dezakezue edo ipuin biziduna ikusi.

Greenman eta basoko bere animalia magikoegin ondo pasatzea espero dugu!

Agur bero bat,

Eskolako irakaslea





Unit 4. My Family

Guraso agurgarriok:

Zuen seme-alaba 4. unitatea hastear dago, **My Family**. Unitate honetan familiako senideen hiztegia (*mummy, daddy, brother, sister, baby, friend*) eta “same” eta “different” kontzeptuak ikasiko ditu. Horrez gain, horrelako esaldi erazak egingo ditu: *Who is it? It's (Sam's) (brother). They look (the same). They've got (big) (eyes).*

Big Book ipuinean, Greenman Samen familiaren inguruan oso interesatuta dago eta guztiok antzekoak izatearen inguruan. Berak Nicori bere familia aurkeztuko dio, non euren artean antzik ez duten! Ipuin honetan unitateko hiztegia eta egiturak errepasatu bitartean jakin-minaren inguruan eta familiak duen balioaren inguruan ikasiko dute.

Zuen seme-alabak abesten eta unitateko abestiaren ekintzak egiten ikasiko ditu. 4. unitateko abestiaren izenburua, *Who is it?*



*Who is it? Who is it?
It's my mummy.
She's got red hair.
I've got red hair.
We look the same!*

*Who is it? Who is it?
It's my daddy.
He's got a small nose.
I've got a small nose.
We look the same!*

*Who is it? Who is it?
It's my baby brother.
He's got big eyes.
I've got big eyes.
We look the same!*

*Who is it? Who is it?
It's my sister.
She's got a small mouth.
I've got a small mouth.
We look the same!*


*Who is it? Who is it?
It's my friend.
He's got big ears.
I've got small ears.
We look different!*

Animatuko zarete zuen seme-alabekin batera jarduerak egiten eta abesten? abestiaren akziozko bideoa etxean jarri dezakezu **Greenman App** erabiliz. Horrez gain, jolas elkarreragileetara jolastu dezakezue edo ipuin biziduna ikusi.

Greenman eta basoko bere animalia magikoekin ondo pasatzea espero dugu!

Agur bero bat,

Eskolako irakaslea





Unit 5. Where's My Bird?

Guraso agurgarriok:

Zuen seme-alaba 5. unitatea hastear dago, **Where's My Bird?** Unitate honetan maskoten hiztegia (*turtle, fish, bird, hamster, cat, dog*) eta “on” eta “under” kontzeptauk ikasiko ditu. Horrelako esaldi errazak ere egingo ditu: *Can you see your (bird)? It's (on) the (table). The (cat) is (under) the (chair).*

Big Book ipuinean Nico arduratuta dago bere maskotak, txoria eta dortoka, galdu dituelako. Azkenean, Greenman eta Samen laguntzarekin basoan aurkituko ditu, guztion lasaitasunerako! Ipuin honetan, unitateko hiztegia eta egiturak errepasatu bitartean ardura eta lasaitasunaren emozioen inguruan eta batak-besteari laguntzeak duen garrantziaren inguruan ikasiko dute.

Zuen seme-alabak abesten eta unitateko abestiaren ekintzak egiten ikasiko ditu. 5. unitateko abestiaren izenburua, *On, under.*



*On, under! On, under!
Can you see?*

*My dog is on the table.
Hee, hee, hee!*

*On, under! On, under!
Can you see?*

*My cat is under the chair.
My dog is on the table.
Hee, hee, hee!*

Honekin errepikatu:
*hamster: on the ball
fish: under the table
bird: on my nose
turtle: under the book*

Animatuko zarete zuen seme-alabekin batera jarduerak egiten eta abesten? abestiaren akziozko bideoa etxean jarri dezakezu **Greenman App** erabiliz. Horrez gain, jolas elkarreragileetara jolastu dezakezue edo ipuin biziduna ikusi.

Greenman eta basoko bere animalia magikoekin ondo pasatzea espero dugu!

Agur bero bat,

Eskolako irakaslea



Unit 6. Let's Tidy Up!



Guraso agurgarriok:

Zuen seme-alaba 6. unitatea hastear dago, **Let's Tidy Up!** Unitate honetan elikagaien hiztegia (*sandwich, cake, pasta, apple, banana, milk*) eta "tidy" eta "messy" kontzeptuak ikasiko ditu. Horrelako esaldi errazak ere egingo ditu: *I like (milk). I don't like (pasta). Let's (eat).*

Big Book ipuinean, Sam, Nico, Greenman eta basoko animaliak udako "pik-nik" bat egiten ari dira basoan. Sam eta Nico iskanbila sortzen ari dira eta Greenmanek gogoratzen die *Let's tidy up!* Baina umeak nahiko zalapartatuta daude bazkariaren prestaketekin hori entzuteko moduan. Nico banana baten azalarekin labanduko da eta janariaren gainean eroriko da, fruita eta pastela nahastuz. Umeez ulertzen dute antolatuak izan behar dutela eta Greenmani barkamena eskatuko diote. Basoko animaliek basoa berriz ere garbi uzten lagunduko die eta guztiek ondo pasatuko dute sagar tarta eta bananaren nahastearekin! Ipuin honetan unitateko hiztegia eta egiturak errepasatu bitartean, ikasleek gauzak txarto egiten direnean aitortzen eta antolatuak izatearen garrantzia ikasiko dute.

Zuen seme-alabak abesten eta unitateko abestiaren ekintzak egiten ikasiko ditu. 6. unitateko abestiaren izenburua, *I like summer.*



I like summer. Hooray, hooray!

I like summer. Hooray, hooray!

Let's have a picnic.

It's a lovely day!

Let's make a sandwich!

Let's make a sandwich!

Let's make a sandwich.

It's a lovely day!

Honekin errepikatu:

eat apples and bananas

drink milk

eat spaghetti

make a cake

Animatuko zarete zuen seme-alabekin batera jarduerak egiten eta abesten? abestiaren akziozko bideoa etxean jarri dezakezu **Greenman App** erabiliz. Horrez gain, jolas elkarreragileetara jolastu dezakezue edo ipuin biziduna ikusi.

Greenman eta basoko bere animalia magikoekin ondo pasatzea espero dugu!

Agur bero bat,

Eskolako irakaslea



Festivals



Guraso agurgarriok:

Ikasturtean zehar, zuen seme-alabak lau festa desberdin eta garrantzitsuren eta beste jai batzuen inguruko gauzak ikasiko ditu, *Halloween*, Gabonak, Pazko inauteriak eta *Green day* (ingurugiroaren zainketan pentsatzeko egun berezia), besteak beste. Festa hauekin erlazionaturiko hiztegia ikasiko du eta fonetikazko hiru jarduera egingo ditu, horietan bat abesti bat izango da. Hau da jai horietako abesti nagusien letra.



Halloween

Oooh oooh oooh oooh
There is one pumpkin.
Oooh oooh oooh oooh
Halloween!

Oooh oooh oooh oooh
There is one cat.
Oooh oooh oooh oooh
Halloween!

Oooh oooh oooh oooh
There is one monster.
Oooh oooh oooh oooh
Halloween!

Oooh oooh oooh oooh
Halloween!



Easter Bunny

Easter Bunny, Easter Bunny!
Hop, hop, hop!
Easter Bunny, Easter Bunny!
Stop, stop, stop!

Easter eggs red!
Easter eggs blue!
Chocolate eggs for me and you!



Merry Christmas

Merry Christmas, everybody!

Merry Christmas, Merry Christmas, you and me.
Merry Christmas, Merry Christmas, Christmas tree.

Father Christmas has got toys.
For the girls and for the boys.

Merry Christmas, Merry Christmas, you and me!

Merry Christmas, everybody!



It's Green Day

It's Green Day.
Everybody, let's keep the forest green!
It's Green Day.
Everybody, let's keep the forest green!

The forest is so beautiful!
Flowers, trees and animals!

It's Green Day.
Everybody, let's keep the forest green!

Zuen seme-alabarekin abestiak abestera animatzen zara? **Greenman App** erabiliz dantzatu eta abestu ahal izango dituzue.

Greenman eta basoko bere animalia magikoegin ondo pasatzea espero dugu!

Agur bero bat,

Eskolako irakaslea



Autumn Fun!



Guraso agurgarriok:

Zuen seme-alabak 1. eta 2. unitateak errepasatuko ditu, **Autumn Fun!** Ekintza eta abesti desberdinekin urtaro honen inguruko kontuak ikasiko ditu eta udazkenari buruzko lan bat egingo du.

Hauek dira udazkeneko abestiaren hitzak, *It's autumn.*



*It's autumn in the magic forest.
It's autumn in the magic forest.
The sky is blue, the leaves are red.
I'm happy, I'm happy it's autumn time.
I'm happy, I'm happy it's autumn time.*

Greenman eta basoko bere animalia magikoekin ondo pasatzea espero dugu!

Agur bero bat,

Eskolako irakaslea

Winter Fun!



Guraso agurgarriok:

Zuen seme-alabak 3. eta 4. gaiak errepasatuko ditu **Winter Fun!** berrikustearekin. Urtaro honen inguruko kontuak ikasiko ditu ekintza eta abesti desberdinekin, eta neguari buruzko lan bat egingo du.

Hau da neguko abestiaren letra, *It's wintertime.*



*(It's cold!)
It's wintertime. Let's go!
It's wintertime. Let's go,
It's wintertime. Let's go!
It's very cold in the forest today.*

*(It's windy!)
It's wintertime. Let's play!
It's wintertime. Let's play!
It's wintertime. Let's play!
It's very windy in the forest day*

*(It's snowy!)
It's wintertime. Let's go!
It's wintertime. Let's go,
It's wintertime. Let's go!
It's very snowy in the forest today.*

Greenman eta basoko bere animalia magikoekin ondo pasatzea espero dugu!

Agur bero bat,

Eskolako irakaslea

Spring Fun!



Guraso agurgarriok:

Zuen seme-alabak 5. eta 6. gaiak errepatatuko ditu, **Spring Fun!** Urtaro honen inguruko kontuak ikasiko ditu ekintza eta abesti desberdinekin eta udaberriari buruzko lan bat egingo du.

Hau da udaberriko abestiaren letra, *Sing for spring*.



*Can you see the butterfly?
Can you see the sunny sky?
Can you hear the forest sing... for spring?*

*Let's sing!
For spring!*

*Sing for spring
Sing for spring!*

Greenman eta basoko bere animalia magikoezin ondo pasatzea espero dugu!

Agur bero bat,

Eskolako irakaslea

Summer Fun!



Guraso agurgarriok:

Zuen seme-alabak A mailako kurtsoa errepatatuko du, **Summer Fun!** Urtaro honen inguruko kontuak ikasiko ditu ekintza eta abesti desberdinekin eta udari buruzko lan bat egingo du.

Hauek dira udako abestiaren hitzak, *Family fun*.



1, 2, 3, 4.

*1, 2, 3, 4, family fun!
Playing in the summer sun!*

*1, 2, 3, 4, family fun!
I love summertime!*

Greenman eta basoko bere animalia magikoezin ondo pasatzea espero dugu!

Agur bero bat,

Eskolako irakaslea